

Truhlářské výrobky

Akce: Rozvoj odborných výukových prostor včetně vybavení na základních školách v Jihlavě - II.etapa - ZŠ Havlíčkova II.

OZN.	SCHÉMA, ROZMĚRY	POPIS	POČET						BARVA
			1.PP	1.NP	2.NP	3.NP	PODKR.	CELK.	
T18		SESTAVA / KOMPLET 1 WC-KABINY (SANITÁRNÍPŘÍČKY)	-	-	-	-	1 KOMPLET	1 KOMPLET	limetková zelená NEREZ

SPECIFIKACE SANITÁRNÍCH PŘÍČEK - WC KABIN - COMFORT-NEREZ:

PLOŠNÝ MATERIÁL, KOVOVÝ NOSNÝ SYSTÉM NEREZOVÝ:

KOMPAKT. DESKA Z VYSOKOTLAK. LAMINÁTU (HPL) TL.12MM (ČERNÉ JÁDRO) PŘÍČKY, ČELNÍ STĚNY I DVEŘE KOVOVÝ NOSNÝ SYSTÉM JE TVOŘEN NEREZ. "L" ÚCHYTY A JAKLEM. KABINY STOJÍ NA SAMOSTAT. NOŽKÁCH Z NEREZ. OCELI AISI 316L, KOTVENÍ ZAJIŠTĚNO LEPENÍM VE STYČNÉ PLOŠE NOŽKY S PODLAHOU, NOŽKA JE REKTIFIKAČNÍ DO VÝŠKY AŽ 25MM.

UZAVÍRÁNÍ, ZÁVĚSY:

ZÁMEK SE SPECIÁL.ÚPRAVOU PRO WC, KOVÁNÍ NEREZOVÉ S WC SIGNALIZACÍ MOŽNOST NOUZ.OTEVŘENÍ ZVENKU KABINY, NEREZOVÉ ZÁVĚSY (SAMOZAVÍRACÍ).

NEREZ. ZAVÍRAČ SE SIGNALIZACÍ - VOLNO/ZAVŘENO

ROZMĚRY:

CELKOVÁ VÝŠKA 2000MM (PRŮCHOZÍ VÝŠKY 1950MM)

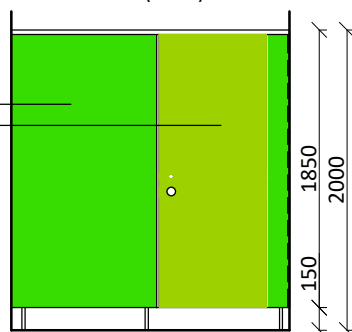
Š.CCA 950MM x DL. CCA 1250MM (UPŘESNĚNO NA STAVBĚ PŘED VÝROBOU!), DVEŘE Š. 700MM

VYBAVENÍ:

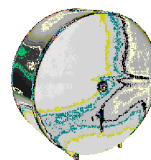
SOUČÁSTÍ DODÁVKY BUDOU BUDOU ZÁSOBNÍKY TOALETNÍHO PAPÍRU (2KS) KOTVENÉ DO STĚN

OTEVÍRÁNÍ DVEŘÍ (LEVÉ) DOVNITŘ KABINY

PŘED OBJEDNÁNÍM ODSOUHLASIT
DLE VZORNÍKU ODSŤÍN BAREV
STĚNY KABIN - MAMBA GREEN (ZELENÁ)
DVEŘE KABIN - LIME GRASS (LIMETKOVÁ)

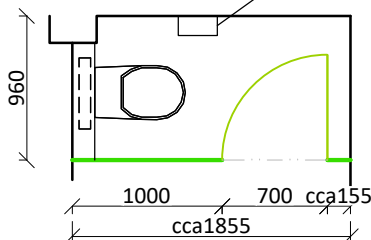


SOUČÁSTÍ DODÁVKY KABIN
ZÁSOBNÍK TOALETNÍHO PAPÍRU, PRŮMĚR 250MM - 1KS



- vyroben z kvalitního nerez. plechu - NEREZ MAT
- na toaletní papír do max. průměru role 23 cm
- vybaven průzorem na kontrolu množství papíru v zásobníku
- uzamykatelný na klíč

ILUSTRACNÍ FOTO WC KABIN COMFORT - NEREZ
JINÉ BAREVNÉ PROVEDENÍ A JINÝ POČET KABIN



SOUČÁSTÍ DODÁVKY BUDE ZÁSOBNÍK
TOALETNÍHO PAPÍRU (1KS) KOTVENÉ DO STĚNY

POZNÁMKA:
SOUČÁSTÍ DODÁVKY DOPRAVA A MONTÁŽ

PŘED VÝROBOU VEŠKERÉ ROZMĚRY OVĚŘIT NA STAVBĚ !